




























BOLETIN TRÁNSITO EN CIFRAS

VIGENCIA 2022

Fecha de corte 30/11/2022

5.) RESUMEN PARQUE AUTOMOTOR	RESULTADO Dic.2022	RESULTADO Dic.2021	RESULTADO Dic.2020	RESULTADO Dic.2019	VARIACIÓN 2022 - 2021	VARIACIÓN 2021 - 2020	VARIACIÓN 2022 - 2020	Fecha de Corte
TOTAL VEHICULOS DEL PARQUE AUTOMOTOR	212.390	207.215	201.083	195.664	 2,5%	 3,0%	 5,6%	30/11/2022
Vehículos del Registro Nacional Automotor – RNA	200.954	196.039	190.153	184.833	 2,5%	 3,1%	 5,7%	30/11/2022
Vehículos del Registro Nacional De Maquinaria Autopropulsada – RNMA	4.089	3.777	3.480	3.345	 8,3%	 8,5%	 17,5%	30/11/2022
Vehículos del Registro Nacional De Remolques Y Semi Remolques – RNRYS	7.347	7.399	7.450	7.486	 -0,7%	 -0,7%	 -1,4%	30/11/2022
Vehículos por cda 1000 habitantes	162	160	158	157	 1,3%	 1,2%	 2,5%	30/11/2022

6.) PRINCIPALES INDICADORES GESTIÓN DE PQRS	RESULTADO 2022	RESULTADO 2021	RESULTADO 2020	RESULTADO 2019	VARIACIÓN 2022 - 2021	VARIACIÓN 2021 - 2020	FECHA DE CORTE	Fecha de Corte
Total PQRS del periodo	20.612	29.288	28.453	24.350	 -29,6%	 2,9%	0/01/1900	30/11/2022
Porcentaje de Cumplimiento Atención PQR	19.053	27.535	28.453	24.350	 -30,8%	 -3,2%	0/01/1900	30/11/2022
Porcentaje de PQRS respondidas	99,1%	91,5%	95,8%	76,2%	 8,3%	 -4,6%	0/01/1900	30/11/2022
Porcentaje PQRS con No Conformes	1,7%	8,4%	8,4%	0,0%	 -79,2%	 0,1%	0/01/1900	30/11/2022
Total Funcionarios	133	142	128	118	 -6,3%	 10,9%	0/01/1900	30/11/2022
Promedio PQR Atendidas por Funcionario	155	206	222	206	 -24,9%	 -7,2%	0/01/1900	30/11/2022

*Informacion preliminar sujeta a cambios.

*Algunos reportes pueden no incluir los valores recaudados en la fecha de corte por Simit y Fiscalización Electronica debido a que los responsables del recaudo envían la información posterior a esta fecha.

*Los valores de Fiscalización Electronica (Sin Situación de Fondos) corresponden al porcentaje que destinado al concesionario, se incluyen en el boletín debido a que hacen parte del presupuesto oficial aprobado.

*El presupuesto oficial para cada concepto de los 4 grupos que constituyen el recaudo total se estima con base en la participación que tuvo cada concepto en el total del grupo en la vigencia anterior.

*El recaudo esperado a fecha de corte se estima con base en el recaudo obtenido en la vigencia anterior para cada concepto haciendo coincidir el recaudo del mismo día de la semana de ambas vigencias.

*La cantidad de accinetes, comparendos e inmovilizaciones, dependen de la información entregada por los policías y digitada en el archivo por lo cual las cantidades pueden presentar cambios posterior a la fecha corte.

*El parque automotor de vigencias anteriores se toma a corte diciembre de cada año, y al mes de corte de la vigencia actual.


BOLETIN TRÁNSITO EN CIFRAS

Tramites y Servicios

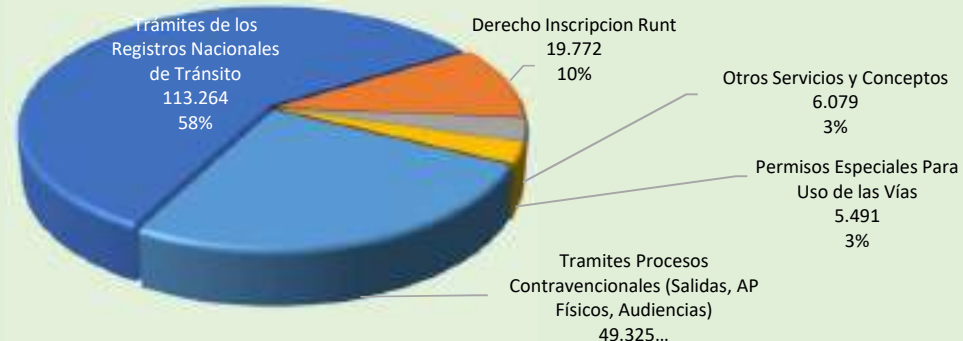
Vigencia 2022

Fecha de corte 30/11/2022

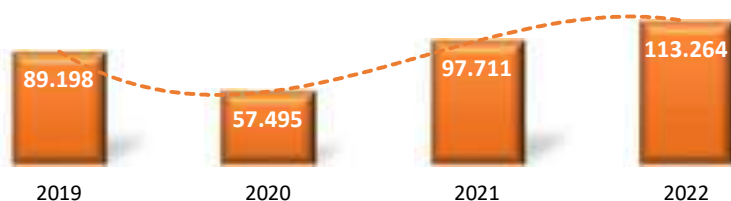
COMPORTAMIENTO TRÁMITES ATENDIDOS



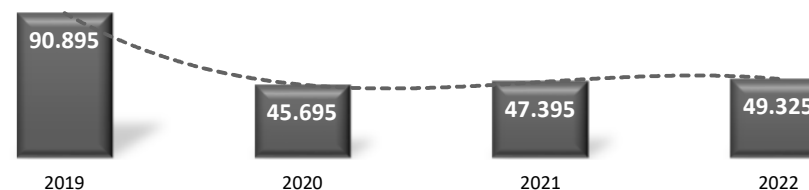
PARTICIPACIÓN TRÁMITES ATENDIDOS VIGENCIA ACTUAL




COMPORTAMIENTO TRÁMITES ATENDIDOS RNA, RNC, RNMA, RNRYS, RUNT




TRÁMITES PROCESOS CONTRAVENCIONALES (Salidas, AP Físicos, Audiencias)



TRÁMITES DE PERMISOS DE USO DE LAS VIAS



OTROS SERVICIOS Y CONCEPTOS (Levante e Inscripción de limitaciones, Fotocopia Hoja De Vida, Certificaciones Y Constancias)



BOLETIN TRÁNSITO EN CIFRAS

VIGENCIA 2022

Fecha de corte 30/11/2022

			Ejecución del presupuesto esperada a fecha de corte: 89,8%					
1.) RESUMEN RECAUDO ACUMULADO SDTSV	RECAUDO 2022	RECAUDO 2021	RECAUDO 2020	RECAUDO 2019	VARIACIÓN 2022 - 2021	VARIACIÓN 2021 - 2020	Ejecución del Presupuesto Oficial 2022	Fecha de Corte
RECAUDO TOTAL (ICDE, ICLD)	\$ 69.346.866.082	\$ 67.441.179.788	\$ 61.058.160.473	\$ 80.597.827.157	▲ 2,8%	▲ 10,5%	● 85,25%	30/11/2022
Recaudo ICDE	\$ 26.855.148.973	\$ 28.917.830.379	\$ 28.106.486.908	\$ 39.178.807.957	▼ -7,1%	▲ 2,9%	● 70,41%	30/11/2022
Comparendos Físicos	\$ 12.004.302.743	\$ 14.047.758.243	\$ 13.739.476.997	\$ 17.628.702.721	▼ -14,5%	▲ 2,2%	● 63,78%	30/11/2022
Fiscalización Electrónica (Con Situación de Fondos)	\$ 10.427.776.219	\$ 10.583.660.032	\$ 10.321.870.629	\$ 15.756.677.049	▼ -1,5%	▲ 2,5%	● 87,91%	30/11/2022
Fiscalización Electrónica (Sin Situación de Fondos)	\$ 4.423.070.011	\$ 4.286.412.104	\$ 4.045.139.282	\$ 5.793.428.188	▲ 3,2%	▲ 6,0%	● 59,31%	30/11/2022
Recaudo Externo Simit (Item informativo no aplica suma)	\$ 12.984.418.788	\$ 12.024.332.123	\$ 13.379.754.805	\$ 6.662.255.958	▲ 8,0%	▼ -10,1%	● 195,25%	30/11/2022
Recaudo ICLD	\$ 42.491.717.109	\$ 38.523.349.409	\$ 32.951.673.565	\$ 41.419.019.200	▲ 10,3%	▲ 16,9%	● 98,36%	30/11/2022
Derechos de Tránsito	\$ 29.199.961.032	\$ 28.048.946.309	\$ 25.627.754.515	\$ 30.191.685.384	▲ 4,1%	▲ 9,4%	● 95,15%	30/11/2022
Trámites y Servicios	\$ 13.291.756.077	\$ 10.474.403.100	\$ 7.323.919.050	\$ 11.227.333.816	▲ 26,9%	▲ 43,0%	● 106,21%	30/11/2022

2.) RESUMEN IMPOSICIÓN DE COMPARENDOS	RESULTADO 2022	RESULTADO 2021	RESULTADO 2020	RESULTADO 2019	VARIACIÓN 2022 - 2021	VARIACIÓN 2021 - 2020	VARIACIÓN 2022 - 2020	Fecha de Corte
TOTAL COMPARENDOS	174.043	145.426	143.674	238.063	▲ 19,7%	▲ 1,2%	▲ 21,1%	30/11/2022
Comparendos impuestos por policías de tránsito	102.070	93.195	90.302	146.814	▲ 9,5%	▲ 3,2%	▲ 13,0%	30/11/2022
Comparendos impuestos con ayudas tecnológicas	71.973	52.231	53.372	91.249	▲ 37,8%	▼ -2,1%	▲ 34,9%	30/11/2022
Comparendos por cada 100 mil habitantes	13.261	11.212	11.275	19.258	▲ 18,3%	▼ -0,6%	▲ 17,6%	30/11/2022
Total Inmovilizaciones	23.222	20.980	23.481	28.411	▲ 10,7%	▼ -10,7%	▼ -1,1%	30/11/2022
COMPARENDOS IMPUESTOS POR POLICÍAS DE TRÁNSITO	102.070	93.195	90.302	146.814	▲ 9,5%	▲ 3,2%	▲ 13,0%	30/11/2022
Promedio Diario Comparendos Físicos Impuestos	307	280	271	441	▲ 9,5%	▲ 3,2%	▲ 13,0%	30/11/2022
Promedio de Comparendos Impuestos Por Policía	638	539	516	702	▲ 18,4%	▲ 4,4%	▲ 23,6%	30/11/2022
Policías Activos Que Impusieron Comparendos	160	173	175	209	▼ -7,5%	▼ -1,1%	▼ -8,6%	30/11/2022
COMPARENDOS IMPUESTOS CON AYUDAS TECNOLÓGICAS	71.973	52.231	53.372	91.249	▲ 37,8%	▼ -2,1%	▲ 34,9%	30/11/2022
Promedio Diario Comparendos Fiscalización Electrónica	216	156	159	273	▲ 38,2%	▼ -1,8%	▲ 35,7%	30/11/2022
Promedio Comparendos Por Cámara a la Fecha	2.181	1.632	1.617	2.535	▲ 33,6%	▲ 0,9%	▲ 34,9%	30/11/2022
Puntos Activos (Incluso puntos móviles)	33	32	33	36	▲ 3,1%	▼ -3,0%	● 0,0%	30/11/2022
TOTAL INMOVILIZACIONES (1)	23.222	20.980	23.481	28.411	▲ 10,7%	▼ -10,7%	▼ -1,1%	30/11/2022
Comparendos Que Generan Inmovilizaciones	82.345	75.733	71.164	102.252	▲ 8,7%	▲ 6,4%	▲ 15,7%	30/11/2022
Comparendos que generan inmovilizaciones no subsanables (2)	53.880	46.967	44.884	65.434	▲ 14,7%	▲ 4,6%	▲ 20,0%	30/11/2022
Porcentaje de materialización de inmovilizaciones (1)/(2)	43%	45%	52%	43%	▼ -3,5%	▼ -14,6%	▼ -17,6%	30/11/2022

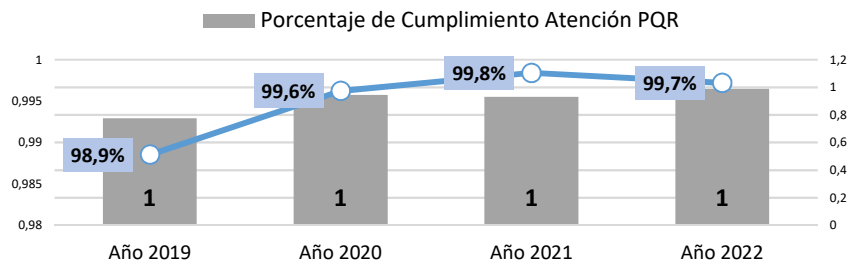
BOLETIN TRÁNSITO EN CIFRAS

Atención a PQRSD

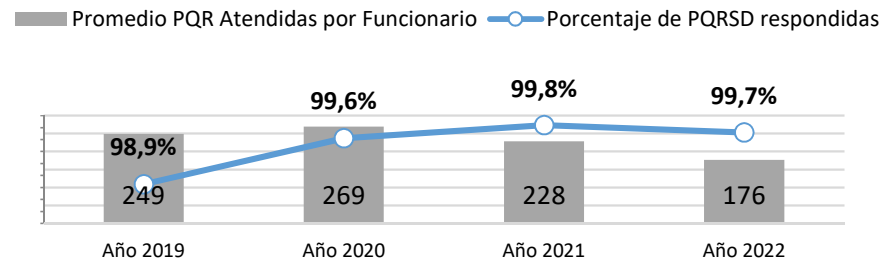
Vigencia 2022

Fecha de corte 30/11/2022

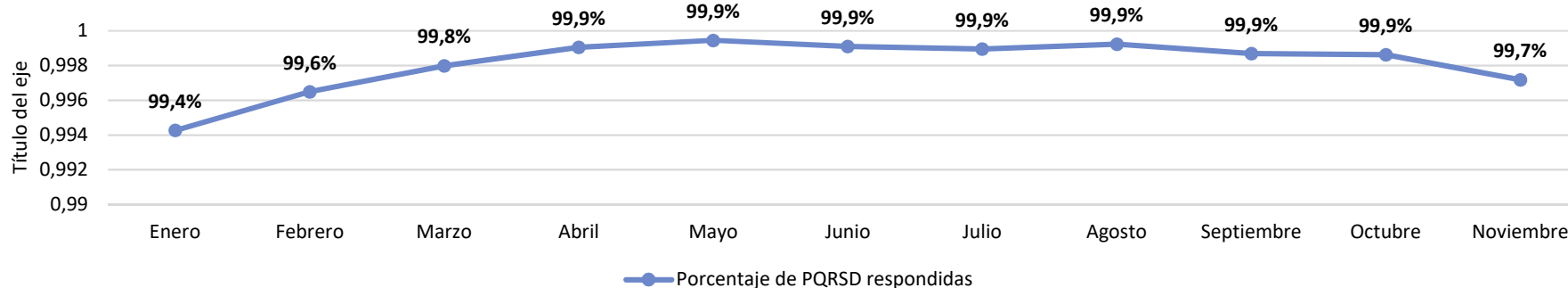
PQR DEL PERIODO VS % DE CUMPLIMIENTO



TOTAL FUNCIONARIOS VS % DE CUMPLIMIENTO



COMPORTAMIENTO MENSUAL INDICE DE CUMPLIMIENTO DE ATENCIÓN DE PQRSD 2022



Total PQRSD: corresponden a PQRSD radicadas durante el periodo, independientemente si la fecha de fin de plazo es menor, igual o posterior a la fecha de corte del informe.

Del periodo al corte: corresponden a PQRSD radicadas durante el periodo cuya fecha de fin de plazo es menor o igual a la fecha de corte del informe (periodo de corte)

Del próximo periodo: corresponden a PQRSD radicadas durante el periodo cuya fecha de fin de plazo es posterior a la fecha de corte del informe (periodo de corte).

Respondidas a tiempo: corresponden a PQRSD radicadas y respondidas durante el periodo, cuya respuesta se dio dentro del término, es decir, antes o igual a la fecha de fin de plazo registrada en SIGOB.

En gestión: corresponden a PQRSD radicadas durante el periodo y que aún se encuentran en gestión: (a) a tiempo dentro del término o (b) vencida porque ya pasó el término establecido en la fecha de fin de plazo registrada en SIGOB.

Finalizadas no respondidas: corresponden a PQRSD radicadas y respondidas durante el periodo, pero que no registran respuesta derivada en SIGOB. Para los cuales, se debe determinar el motivo del error y subsanarlo en SIGOB.

Capacidad Operativa: Número de servidores públicos asignados para la atención del Total PQRSD

RE: Boletín Tránsito en Cifras Septiembre 2022

Alejandro Corrales Mendoza <acorrales@barranquilla.gov.co>

Vie 2/12/2022 3:25 PM

Para: Eucaris Navarro Manzur <enavarrom@barranquilla.gov.co>

Buenas tardes Dra Eucaris en adjunto la información del boletín tránsito en cifras a corte 31 de octubre y a continuación el texto del último correo enviado. El boletín de noviembre lo estaremos consolidando después del 10 de diciembre

Cordial Saludo
Apreciados todos,

Adjunto Boletín 'Tránsito en Cifras' el cual consolidada las estadísticas relevantes de la operación de la Secretaría a corte septiembre de 2022.

En los archivos "DETALLE", se encuentra en disgregada la información estadística para cada uno de los siguientes ítems.

0 BOLETIN TRANSITO EN CIFRAS
1 DETALLE RECAUDO
2 DETALLE COMPARENDOS
3 DETALLE ACCIDENTALIDAD
4 DETALLE TRAMITES Y SERVICIOS
5 DETALLE PARQUE AUTOMOTOR
6 DETALLE GESTIÓN PQR

Cordialmente,

De: Eucaris Navarro Manzur <enavarrom@barranquilla.gov.co>

Enviado: martes, 1 de noviembre de 2022 2:05 p. m.

Para: Ivonne De Leon Medina <ileon@barranquilla.gov.co>; Otilia Ordoñez Perez <oordonez@barranquilla.gov.co>; Monica Andrea Moreno Londoño <mmoreno@barranquilla.gov.co>; Marlown Gabriel Alcaraz <malcaraz@barranquilla.gov.co>; Jaime Eduardo Niño Florez <jenino@barranquilla.gov.co>; Carlos Andres Lopez Beleño <clopez@barranquilla.gov.co>; ginapaola.romero@gmail.com <ginapaola.romero@gmail.com>; marioalbertomanotasa@gmail.com <marioalbertomanotasa@gmail.com>

Cc: Alejandro Corrales Mendoza <acorrales@barranquilla.gov.co>; Celeste Maria De Leon Seña <cdeleon@barranquilla.gov.co>; Yeris Patricia Gonzalez Barraza <ygonzalez@barranquilla.gov.co>

Asunto: Boletín Tránsito en Cifras Septiembre 2022

Cordial Saludo
Apreciados todos,

Adjunto Boletín 'Tránsito en Cifras' el cual consolidada las estadísticas relevantes de la operación de la Secretaría a corte septiembre de 2022.

En los archivos "DETALLE", se encuentra en disgregada la información estadística para cada uno de los siguientes ítems.

0 BOLETIN TRANSITO EN CIFRAS
1 DETALLE RECAUDO
2 DETALLE COMPARENDOS
3 DETALLE ACCIDENTALIDAD
4 DETALLE TRAMITES Y SERVICIOS
5 DETALLE PARQUE AUTOMOTOR

Boletín Tránsito en Cifras Corte 31 de Octubre de 2022

Alejandro Corrales Mendoza <acorrales@barranquilla.gov.co>

Vie 2/12/2022 3:49 PM

Para: Ivonne De Leon Medina <ileon@barranquilla.gov.co>; Otilia Ordoñez Perez <oordonez@barranquilla.gov.co>; Monica Andrea Moreno Londoño <mmorenol@barranquilla.gov.co>; Marlown Gabriel Alcaraz <malcaraz@barranquilla.gov.co>; Jaime Eduardo Niño Florez <jenino@barranquilla.gov.co>; Carlos Andres Lopez Beleño <clopezb@barranquilla.gov.co>; Gina Paola Romero <ginapaola.romero@gmail.com>; marioalbertomanotasa@gmail.com <marioalbertomanotasa@gmail.com>; Eucaris Navarro Manzur <enavarrom@barranquilla.gov.co>
CC: Celeste Maria De Leon Seña <cdeleon@barranquilla.gov.co>; Yeris Patricia Gonzalez Barraza <ygonzalez@barranquilla.gov.co>

Cordial Saludo
Apreciados todos,

En adjunto enviamos la información de nuestro Boletín 'Tránsito en Cifras' el cual consolida resultados y estadísticas relevantes de la operación de nuestro proceso a corte 31 de de octubre de 2022. A continuación, los archivos enviados:

0 BOLETIN TRANSITO EN CIFRAS (Contiene el resumen de todos los ítems)
1 DETALLE RECAUDO
2 DETALLE COMPARENDOS
3 DETALLE ACCIDENTALIDAD
4 DETALLE TRAMITES Y SERVICIOS
5 DETALLE PARQUE AUTOMOTOR
6 DETALLE GESTIÓN PQR

Quedamos atentos a sus comentarios

Cordialmente,

Alejandro Corrales Mendoza
Secretaría de Tránsito y Seguridad Vial

BOLETIN TRÁNSITO EN CIFRAS

VIGENCIA 2022

Fecha de corte 30/11/2022

3.) RESUMEN ACCIDENTALIDAD	RESULTADO 2022	RESULTADO 2021	RESULTADO 2020	RESULTADO 2019	VARIACIÓN 2022 - 2021	VARIACIÓN 2021 - 2020	VARIACIÓN 2022 - 2020	Fecha de Corte
Accidentes de Tránsito Reportados	3.511	4.187	2.878	5.181	-16,1%	45,5%	22,0%	30/11/2022
Solo daños	1.878	2.875	1.896	3.697	-34,7%	51,6%	-0,9%	30/11/2022
Con Víctimas	1.633	1.312	982	1.484	24,5%	33,6%	66,3%	30/11/2022
Accidentes por cada Cien Mil Habitantes (IPATs)	268	323	226	417	-17,1%	42,9%	18,4%	30/11/2022
Heridos en Accidentes de Tránsito (IPATs)	2.491	1.857	1.394	2.008	34,1%	33,2%	78,7%	30/11/2022
Heridos por cada Cien Mil Habitantes (IPATs)	190	143	109	162	32,6%	30,9%	73,5%	30/11/2022
Muertos en Accidentes de Tránsito (IPATs)	47	25	33	32	88,0%	-24,2%	42,4%	30/11/2022
Muertes en AT por cada Cien Mil Habitantes (IPATs)	3,6	1,9	2,6	2,6	85,8%	-25,6%	38,3%	30/11/2022
Muertos por Accidentes de Tránsito (Medicina Legal)	101	90	87	73	12,2%	3,4%	16,1%	30/11/2022
Muertos por AT por cada Cien Mil Habitantes (Medicina Legal)	7,7	6,9	6,8	5,9	10,9%	1,6%	12,7%	30/11/2022
Vehículos Involucrados en Accidentes de Tránsito	6.921	8.385	5.659	10.317	-17,5%	48,2%	22,3%	30/11/2022

3.) RESUMEN ACCIDENTALIDAD ZONAS CRÍTICAS	RESULTADO 2022	RESULTADO 2021	RESULTADO 2020	RESULTADO 2019	VARIACIÓN 2022 - 2021	VARIACIÓN 2021 - 2020	VARIACIÓN 2022 - 2020	Fecha de Corte
Zonas Con Mayor Canidad de Accidentes								
Zona 36 (Murillo, Cl 47, Cl 44, entre Cr38 y Cr 45)	69	37	30	59	86,5%	23,3%		30/11/2022
Zona 34 (Calle 75 y 76 Entre 43 y 49B)	62	59	53	83	5,1%	11,3%		30/11/2022
Zona 22 (Cra 38 entre Cr 71 y Cr 74)	47	37	38	58	27,0%	-2,6%		30/11/2022
Zona 13 (Calle Murillo entre Cr 21y 19 / Carrera 21 entre Cl 44 y 47)	43	43	24	46	0,0%	79,2%		30/11/2022
Zona 23 (Circunvalar Cr 46, Cr 51B, Cr 53)	40	44	34	38	-9,1%	29,4%		30/11/2022

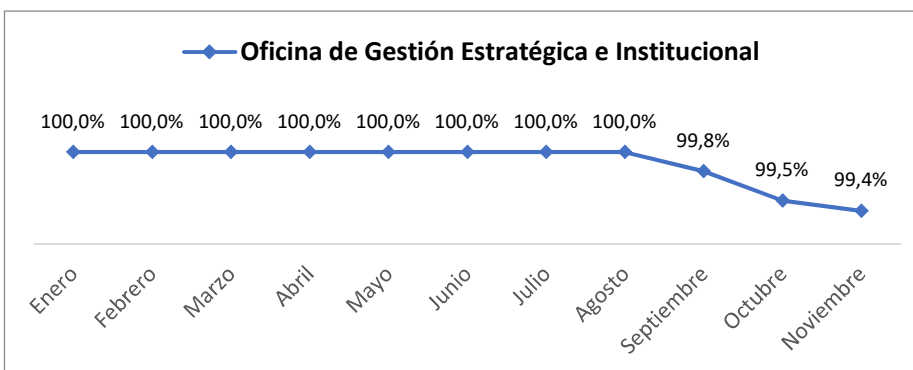
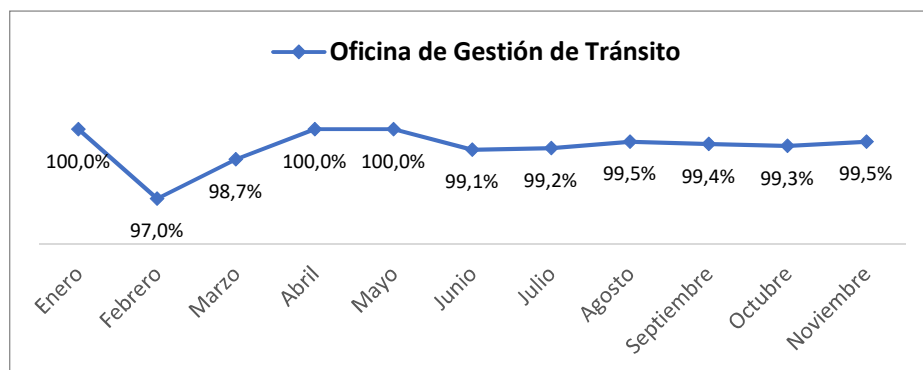
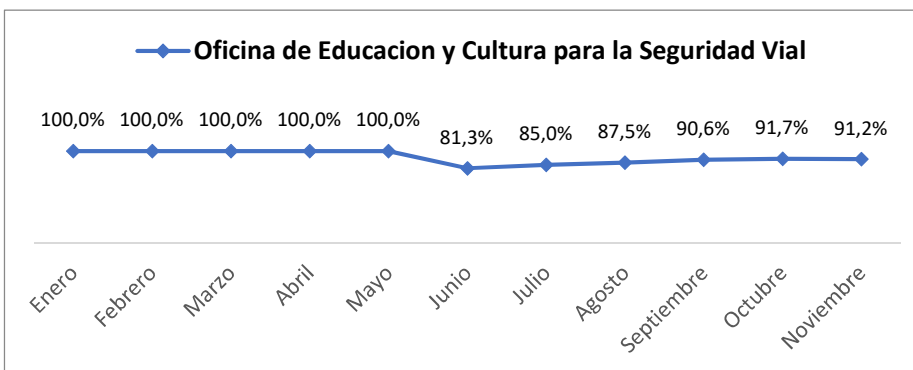
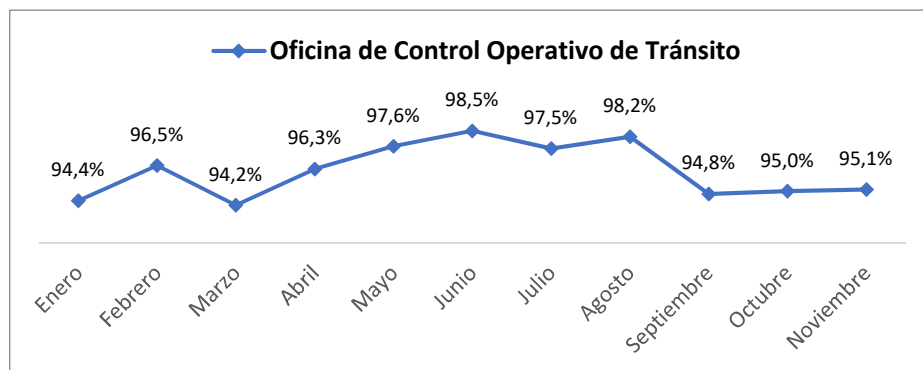
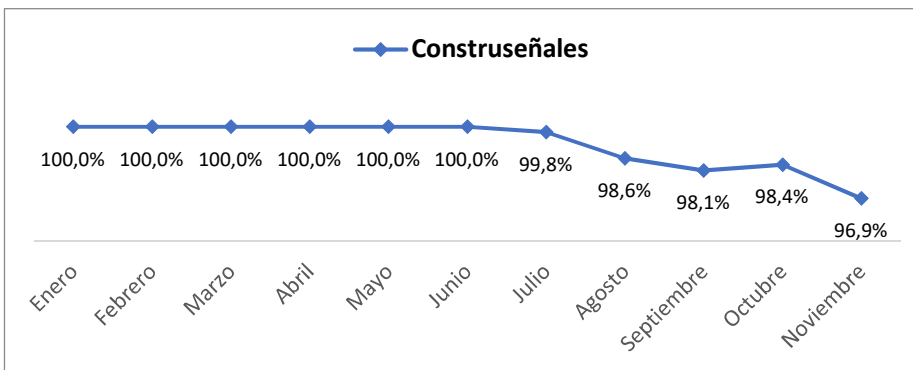
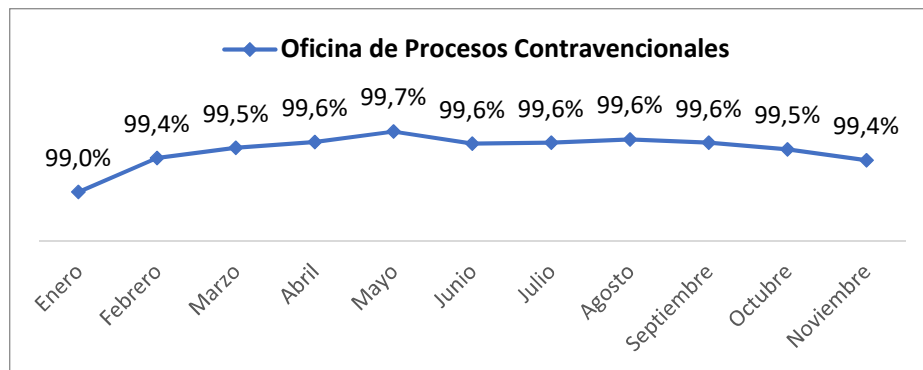
4.) RESUMEN TRAMITES Y SERVICIOS	RESULTADO 2022	RESULTADO 2021	RESULTADO 2020	RESULTADO 2019	VARIACIÓN 2022 - 2021	VARIACIÓN 2021 - 2020	VARIACIÓN 2022 - 2020	Fecha de Corte
TOTAL TRÁMITES	174.159	155.440	110.696	194.993	12,0%	40,4%	57,3%	11/12/2022
Trámites de los Registros Nacionales de Tránsito	113.264	97.711	57.495	89.198	15,9%	69,9%	97,0%	11/12/2022
Registro Nacional Automotor	58.400	55.373	34.234	52.831	5,5%	61,7%	70,6%	11/12/2022
Registro Nacional de Conductores	33.475	25.258	22.372	34.815	32,5%	12,9%	49,6%	11/12/2022
Registro Nacional de Maquinaria Autopropulsada (Maq. Agrícola)	821	671	372	619	22,4%	80,4%	120,7%	11/12/2022
Registro Nacional de Remolques y Semirremolques	796	837	517	933	-4,9%	61,9%	54,0%	11/12/2022
Derecho Inscripcion Runt	19.772	15.572	0	0	27,0%	Sin Referencia	Sin Referencia	11/12/2022
Otros Servicios y Conceptos	6.079	5.752	3.761	8.531	5,7%	52,9%	61,6%	11/12/2022
Permisos Especiales Para Uso de las Vías	5.491	4.582	3.745	6.369	19,8%	22,3%	46,6%	11/12/2022
Tramites Procesos Contravencionales (Salidas, AP Físicos, Audiencias)	49.325	47.395	45.695	90.895	4,1%	3,7%	7,9%	11/12/2022

BOLETIN TRÁNSITO EN CIFRAS

Atención a PQRS

Vigencia 2022

Fecha de corte 30/11/2022



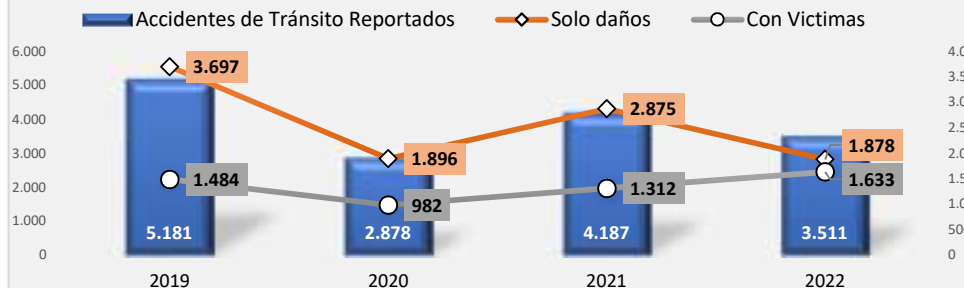
BOLETIN TRÁNSITO EN CIFRAS

Siniestralidad Vial en el Distrito de Barranquilla

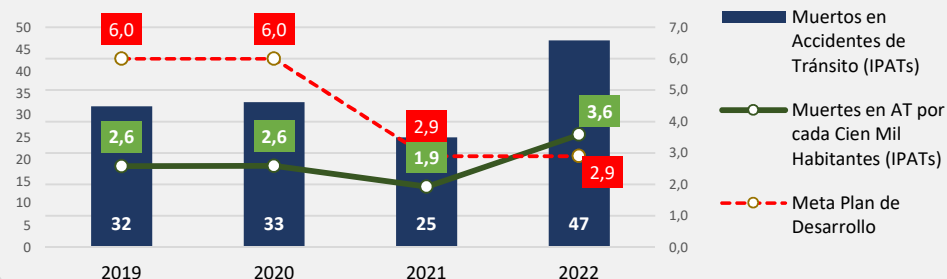
Vigencia 2022

Fecha de corte 30/11/2022

TOTAL ACCIDENTES REPORTADOS A FECHA DE CORTE

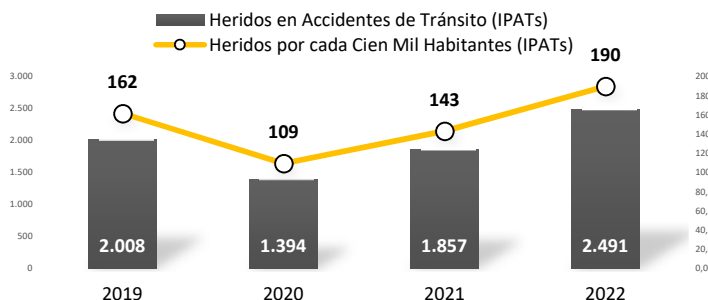


MUERTOS EN ACCIDENTES DE TRÁNSITO

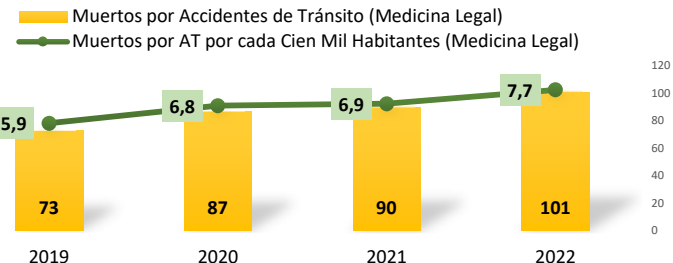


La disminución en la cantidad de accidentes reportados puede deberse a la aplicación por parte de la policía de tránsito del artículo 12 de la Ley 2161 de 2021 que adiciona al artículo 143-A al código nacional de tránsito (Ley 769 de 2002), este artículo establece que los conductores y demás implicados en accidentes de tránsito en los que solo resulten afectados vehículos asegurados, inmuebles, cosas o animales y no se produzcan lesiones personales, podrán conciliar sus intereses y acudir a las compañías aseguradoras, utilizando herramientas técnicas y tecnológicas **sin que para este fin se requiera la suscripción de documento alguno por parte de la autoridad de tránsito.**

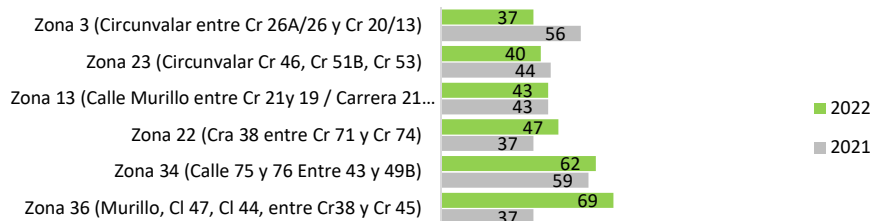
HERIDOS EN ACCIDENTES DE TRÁNSITO



MUERTOS POR ACCIDENTES DE TRÁNSITO



ZONAS CON MAYOR CANTIDAD DE VÍCTIMAS vs CANTIDAD DE ACCIDENTES



Muertos EN Accidentes de Tránsito: Actores viales fallecidos en el sitio del siniestro y reportados en los IPATs que se digitan en nuestra base de datos.

Muertos POR Accidentes de Tránsito: Actores viales involucrados en un accidente que fallecieron posteriormente, esta información es suministrada por el instituto de medicina legal con base en los accidentes reportados en la


BOLETIN TRÁNSITO EN CIFRAS

Resultado del Control Operativo en el Distrito de Barranquilla

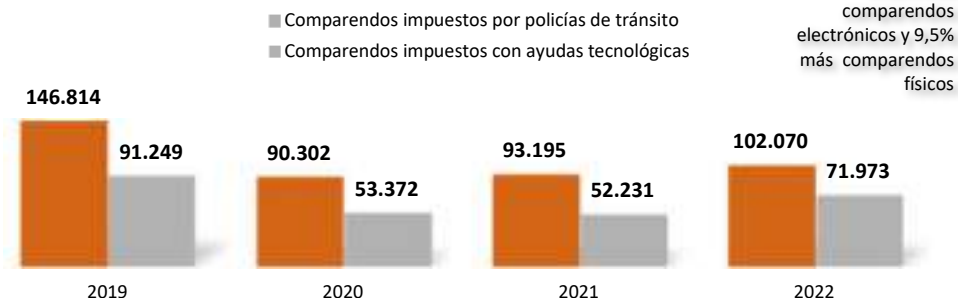
Vigencia 2022

Fecha de corte 30/11/2022

COMPORTAMIENTO COMPARENDOS IMPUESTOS



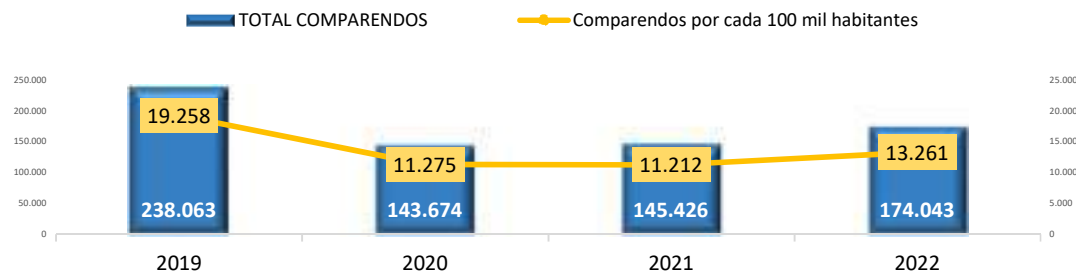
COMPARENDOS POR MEDIO DE IMPOSICIÓN



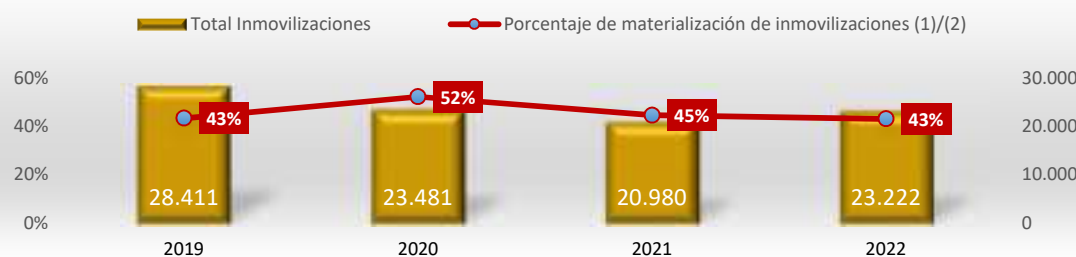
MEDIO DE IMPOSICIÓN COMPARENDOS



COMPARENDOS POR CADA 100 MIL HABITANTES



COMPORTAMIENTO INMOVILIZACIONES



El porcentaje de materialización de inmovilizaciones representa las inmovilizaciones realizadas efectivamente del total de comparendos impuestos por infracciones que no admiten subsanación por parte del infractor para evitar la inmovilización del vehículo.

BOLETIN TRÁNSITO EN CIFRAS

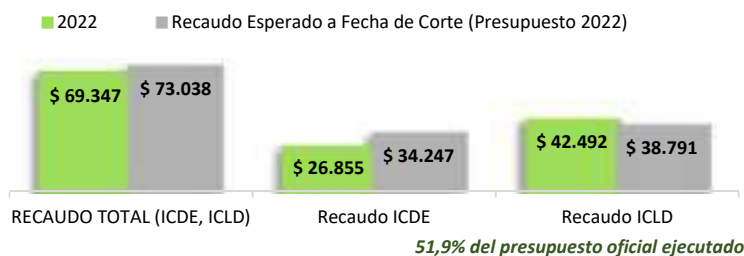
Recaudo Acumulado Secretaría de Tránsito

Vigencia 2022

Fecha de corte 30/11/2022

EJECUCIÓN PRESUPUESTO DE RENTAS

(Cifras en millones de pesos)



COMPORTAMIENTO RECAUDO SDTSV

(Cifras en millones de pesos)

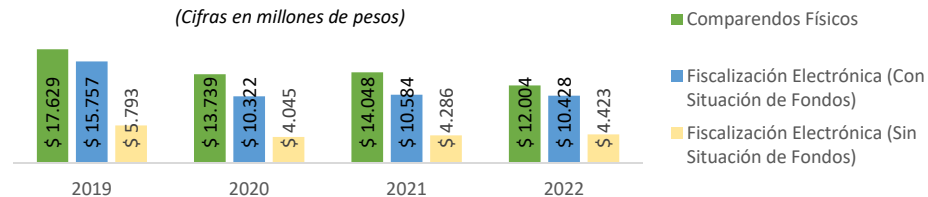


PARTICIPACIÓN RECAUDO SEGÚN DESTINACIÓN



RECAUDO COMPARENDOS

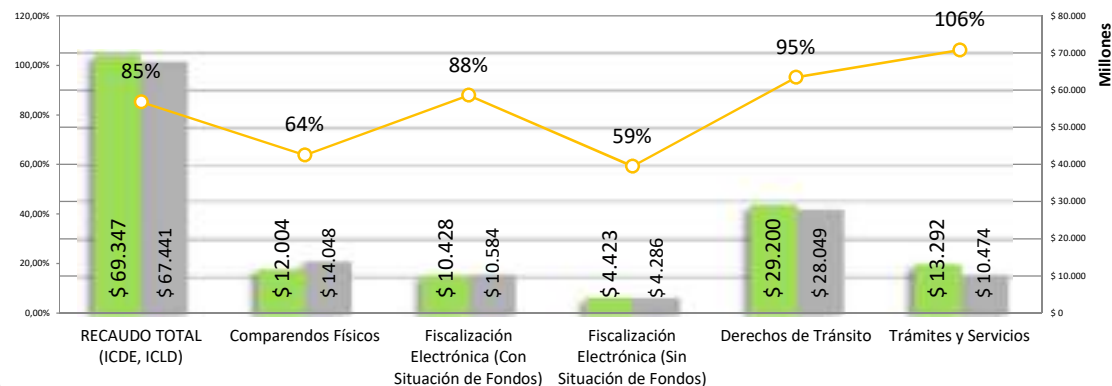
(Cifras en millones de pesos)



EJECUCIÓN PRESUPUESTO DE RENTAS POR RUBROS

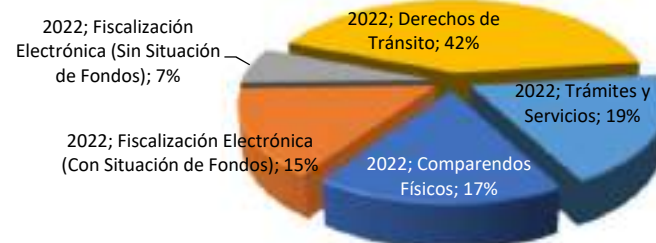
Ejecución del presupuesto esperada a fecha de corte: 90%

■ 2022 ■ 2021 ○ Ejecución del Presupuesto Oficial 2022



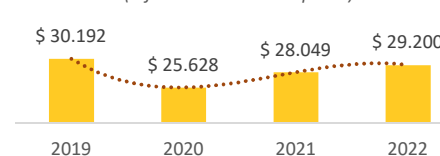
PARTICIPACIÓN DEL RECAUDO POR RUBRO

(Vigencia Actual)



RECAUDO DERECHOS DE TRÁNSITO

(Cifras en millones de pesos)



RECAUDO TRÁMITES Y SERVICIOS

(Cifras en millones de pesos)



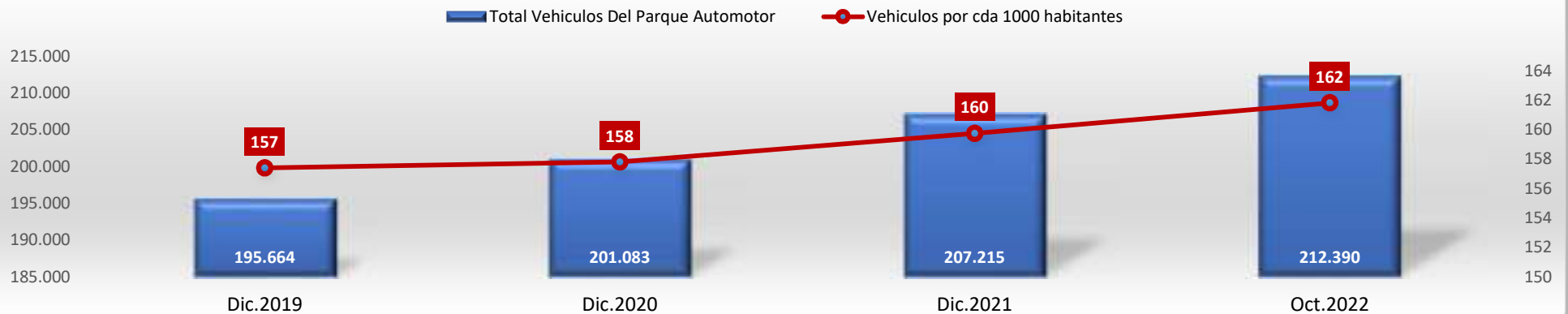
BOLETIN TRÁNSITO EN CIFRAS

Parque Automotor Activo del Distrito de Barranquilla

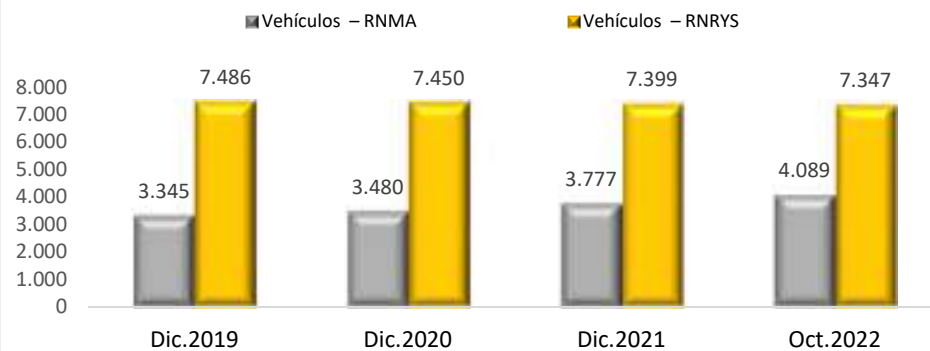
Vigencia 2022

Fecha de corte 30/11/2022

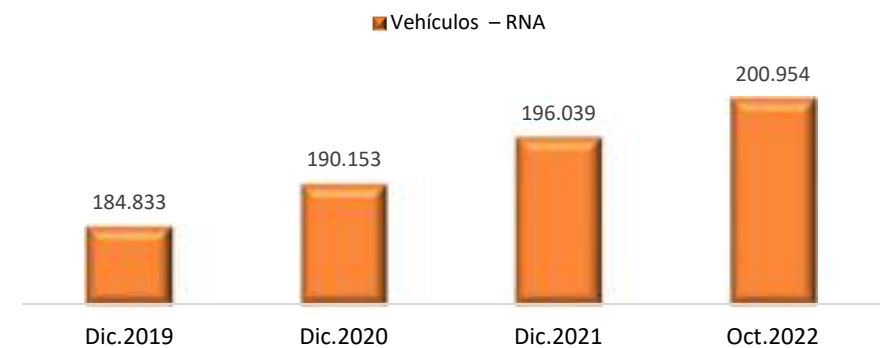
PARQUE AUTOMOTOR ACTIVO BARRANQUILLA



PARQUE AUTOMOTOR ACTIVO POR REGISTRO DE TRÁNSITO



PARQUE AUTOMOTOR ACTIVO POR REGISTRO DE TRÁNSITO



Boletín Tránsito en Cifras a corte 30 de Noviembre

Alejandro Corrales Mendoza <acorrales@barranquilla.gov.co>

Jue 22/12/2022 2:14 PM

Para: Ivonne De Leon Medina <ileon@barranquilla.gov.co>; Otilia Ordoñez Perez <oordonez@barranquilla.gov.co>; Monica Andrea Moreno Londoño <mmorenol@barranquilla.gov.co>; Marlown Gabriel Alcaraz <malcaraz@barranquilla.gov.co>; Jaime Eduardo Niño Florez <jenino@barranquilla.gov.co>; Carlos Andres Lopez Beleño <clopezb@barranquilla.gov.co>; marioalbertomanotasa@gmail.com <marioalbertomanotasa@gmail.com>; Eucaris Navarro Manzur <enavarrom@barranquilla.gov.co>; Ana Salтарin Jimenez <asaltarin@barranquilla.gov.co>

CC: Celeste Maria De Leon Seña <cdeleon@barranquilla.gov.co>; Yeris Patricia Gonzalez Barraza <ygonzalez@barranquilla.gov.co>

Buenas

En adjunto el Boletín "Tránsito en Cifras" con los resultados y estadísticas mas relevantes de la operación de nuestro proceso a corte 30 de noviembre de 2022. A continuación, los archivos enviados:

0 BOLETIN TRANSITO EN CIFRAS (Contiene el resumen de todos los ítems)

1 DETALLE RECAUDO

2 DETALLE COMPARENDOS

3 DETALLE ACCIDENTALIDAD

4 DETALLE TRAMITES Y SERVICIOS

5 DETALLE PARQUE AUTOMOTOR

6 DETALLE GESTIÓN PQR

Quedamos atentos a sus comentarios

Cordialmente,

EUCARIS NAVARRO MANZUR

JEFE OFICINA GESTIÓN ESTRATÉGICA E INSTITUCIONAL

SECRETARÍA DISTRITAL DE TRANSITO Y SEGURIDAD VIAL

Carrera 54 No. 74-127, Piso 2

(5) 339 36 37

Barranquilla - Colombia.



ALCALDÍA DE
BARRANQUILLA

/ Soy

BARRANQUILLA

-
- Por favor no imprima este correo o sus anexos si no son necesarios. Cuidemos el medio ambiente.
 - Este mensaje va dirigido exclusivamente al destinatario y puede contener información confidencial. El titular da su autorización por este medio, para que sus datos sean tratados por la Alcaldía Distrital de Barranquilla, de acuerdo con la Ley de Protección de Datos Personales (Ley 1581 de 2012).
 - La Alcaldía de Barranquilla ha implementado un sistema para el control de virus; sin embargo, no asume la responsabilidad por virus que pueda llevar este mensaje o sus anexos.

BOLETIN TRÁNSITO EN CIFRAS

Atención a PQRSD

Vigencia 2022

Fecha de corte 30/11/2022

